



ECOVER
SISTEMI DI COPERTURA

COUVERTURES POUR TERRAINS DE PADEL
COUVERTURES DE COURTS DE TENNIS
ENCEINTES SPORTIVES ENCEINTES INDUSTRIELLES

NOUS CONSTRUISONS DES TOITS EN ACIER OU EN LAMELLÉ-COLLÉ



Ecover Srl
Siège social:
Via Fosso Foreste, 8
65015 Montesilvano | Pescara | ITALY
Tel : +390852012216
www.ecoversrl.com | info@ecoversrl.com



TOUTES LES SOLUTIONS POUR COUVRIR VOS TERRAINS DE PADEL

Choisissez le domaine,
nous nous occupons de la couverture
grâce à notre large choix
de solutions disponibles.



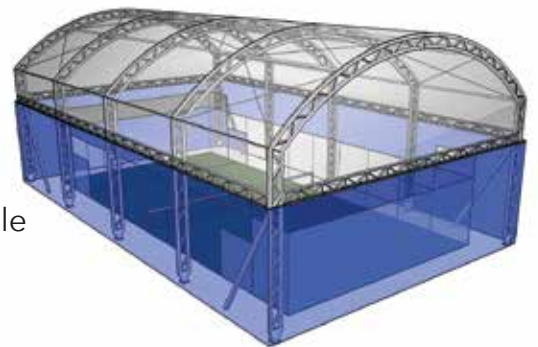
COUVERTURE 1 CHAMP PADEL

Solution rapide et rationalisée pour rendre votre cour opérationnelle
votre court avec une couverture qui garantit le confort
de jeu et de sécurité au plus haut niveau.

Dimensions disponibles (mt)

11.6x22x9.7 | 13.2x22x9.2 | 15.2x22x9.2

Rideau périmétral totalement ouvrable et panoramique hauteur : 4,5mt





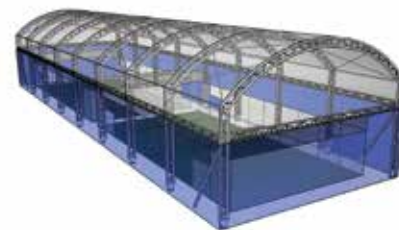
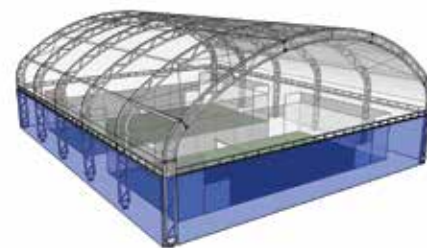
COUVERTURE 2 / 3 CHAMP PADEL



Le premier pas vers un grand club sportif.
L'enceinte qui offre l'habitabilité, des espaces intérieurs fonctionnels
et la possibilité d'accueillir vos premiers vrais tournois.

Dimensions disponibles (mt)

13.2x44.1x9.2 | 15x43x9.2 | 22x24x11 | 24x29x11 | 24x39x11 | 24x45x11

Périmètre entièrement ouvrable et hauteur de l'auvent panoramique : 4,2 mt





COUVERTURE DES GRANDS CERCLES

L'ultime club de Padel a besoin de performance
Une performance unique et une enceinte "sur mesure".
Une seule structure pour tous vos terrains.

Dimensions disponibles (mt)

24x56x11.425 | 24x63x11.425 | 24x75x11.425 | 24x56x11.425 | 27x46x12 | 30x46x12

Hauteur des stores périmétriques à ouverture totale et panoramique : 4,2 mt



**LES DÉTAILS
QUI FAIT LA DIFFÉRENCE
LA DIFFÉRENCE**

TOITURE VENTILÉE À DOUBLE MEMBRANE

Principaux avantages de la bâche à double membrane:

Réduction du phénomène de "condensation"

Réduction de la consommation de chauffage

Diminution de la transmission de chaleur à l'intérieur de la toiture pendant les mois d'été.

TOITURE TRANSLUCIDE

Le fascia translucide en toiture permet d'augmenter l'éclairage naturel en créant une tranche de ciel au centre de la structure. d'augmenter l'éclairage naturel en créant en créant une tranche de ciel au centre de la structure.

ÉCLAIRAGE NATUREL

Nos bâches très résistantes laissent filtrer la lumière naturelle pendant les heures de clarté, fournissant un éclairage constant et précis tout en éliminant le phénomène gênant de l'éblouissement pendant le jeu.

SYSTÈMES DE CHAUFFAGE

Les espaces destinés aux activités sportives et de loisirs nécessitent des systèmes de chauffage offrant une flexibilité de fonctionnement maximale. Les unités de chauffage modulaires, les systèmes de chaudières avec des aérothermes standard ou des aérothermes électroniques sont idéaux pour ces systèmes.

LE CONFORT TOUJOURS AU TOP





**GRANDE JOUABILITÉ
ET DES HAUTEURS INTÉRIEURES
DE 7 A 14 METRES**

MEMBRANES ET TISSUS EN POLYESTER

Les membranes sont un élément structurel fondamental de nos toits. Les membranes sont fabriquées à partir d'une membrane en PVC imperméable qui offre des performances élevées en termes de résistance, de polyvalence et de durabilité. Le traitement du PVC, avec l'enduction sur les deux faces (double face), offre une grande stabilité aux UV et s'oppose à la formation de champignons et de moisissures.

STRUCTURE TRÈS RÉSISTANTE

La structure porteuse de l'enceinte est légère mais extrêmement résistante. Les armoires Ecover sont conçues et fabriquées spécifiquement pour chaque site d'installation, ce qui garantit la stabilité et la sécurité dans toutes les conditions météorologiques.

STRUCTURE PORTANTE EN ACIER GALVANISÉ

Arcs avec montants verticaux droits réalisés en profilés tubulaires. Entretoises contrastantes entre arc et arc réalisées en profilés tubulaires. Tirants réalisés en fers à béton pour augmenter la stabilité et la cohésion structurelle. Poutre périmétrique en profilé tubulaire tridimensionnel pour assurer la double fonction de fixation des stores et de tension de la toile de couverture.



ACCESSOIRES IMPORTANTES

Les housses Ecover optimisent les espaces intérieurs. Entièrement personnalisables, avec différents accessoires, pour rendre le produit unique.

PEINTURE

Personnalisation complète de l'enceinte avec une peinture très résistante pour toutes les parties structurelles.

PORTE PIÉTONNE

Porte d'accès pour piétons en aluminium anodisé avec panneau supérieur en polycarbonate translucide de haute résistance, à un ou deux vantaux avec barre anti-panique pour l'ouverture vers l'extérieur.

SIÈGES INTÉGRÉS

Système de sièges intégrés personnalisables pour améliorer l'expérience des spectateurs.

STORES COULISSANTS PÉRIMÉTRIQUES JUSQU'À 4500 MM DE HAUTEUR

La facilité de mouvement et la hauteur des stores permettent de faire circuler l'air à l'intérieur en quelques minutes, ce qui génère un sentiment de bien-être même pendant les heures les plus chaudes de l'été.





JOUER AU PADEL 365 JOURS PAR AN

Les toitures Ecover permettent d'avoir une structure "vivable" en toutes saisons et dans toutes les conditions météorologiques.



ECOVER
SISTEMI DI COPERTURA

PADEL SOLUTIONS